
MANUAL

2025.04.01~

ためとこ

- 01 目次
- 02 認定薬剤師新規・更新申請の流れ（申請条件含む）
- 03 ためとこについて
- 04 購入方法・新規登録
- 05 会員情報・購入プランの変更
- 06 通知機能
- 07 受講～確認テスト
- 08 単位の取得
- 09 ためとこ以外で取得している単位登録の流れ
- 10 認定申請

認定薬剤師新規・更新申請の流れ (申請条件含む)

1 認定薬剤師制度とは？

一定の期間、集合研修や自己研修により、定められた単位を取得し、「自己研鑽により資質向上努力を継続している薬剤師」として、有効期限を設けた証明を受けることができる制度が「認定薬剤師制度」です。薬剤師認定制度認証機構（CPC）が認証する「認定薬剤師制度」は、以下の3種類に大別されています。

● 生涯研修認定制度（G）

薬剤師職能の向上を目的とする各種研修を企画、実施、評価し、成果に対して単位を給付する制度、及び一定水準の生涯研修記録に基づき成果を認定する制度です。

● 特定領域認定制度（P）

生涯研修の中で焦点を絞って、特定分野・領域について適切に計画されて学習を納めた成果を認定する制度です。

● その他の薬剤師認定制度（E）

東北大学21世紀COEプログラムが実施している、マスター・オブ・クリニカルサイエンス（MCS）があります。臨床試験の専門家養成コースです。

研修認定制度としてCPCにより認証された機関は、**認定制度実施機関（実施機関、あるいは研修プロバイダー）***とよばれています。「ためとこ」の申請先は、「**一般社団法人 薬学ゼミナール生涯学習センター（実施機関：G13）**」の生涯研修認定制度です。なお、認定薬剤師取得の流れは認定制度の種類、あるいは実施機関により異なることがあります。

* 認定制度実施機関（研修プロバイダー）の一覧

G01 公益財団法人 日本薬剤師研修センター	G18 一般社団法人 薬局共創未来人財育成機構
G02 東邦大学 薬学部	G19 昭和医科大学薬学部
G03 一般社団法人 薬剤師あゆみの会	G20 一般社団法人 ソーシャルユニバーシティ薬剤師生涯学習センター
G04 慶應義塾大学 薬学部	G21 公益社団法人 神奈川県薬剤師会
G05 一般社団法人 イオン・ハビコム人材総合研修機構	G22 近畿国立病院薬剤師会
G06 明治薬科大学	G23 一般社団法人 上田薬剤師会
G07 神戸薬科大学	G24 学校法人 京都薬科大学
G08 公益社団法人 石川県薬剤師会	G25 公益社団法人 日本薬剤師会
G09 新潟薬科大学	G26 公益社団法人 東京都薬剤師会
G10 北海道科学大学	G27 大阪医科薬科大学薬学部
G11 星薬科大学	P01 NPO法人 医薬品ライフタイムマネジメントセンター
G12 一般社団法人 昭薬同窓会・平成塾	P02 一般社団法人 日本プライマリ・ケア連合学会
G13 一般社団法人 薬学ゼミナール生涯学習センター	P03 一般社団法人 日本在宅薬学会
G14 北海道医療大学	P04 一般社団法人 日本病院薬剤師会
G15 埼玉県薬剤師生涯研修センター	P05 神戸薬科大学
G16 一般社団法人 日本女性薬剤師会	P06 日本くすりと糖尿病学会
G17 日本大学薬学部	E01 東北大学大学院薬学研究科

※2025年4月現在:CPCホームページより作成

※単位はいずれのプロバイダーから発行されたものでも申請に使用が可能です

認定薬剤師新規・更新申請の流れ (申請条件含む)

2 認定薬剤師取得の流れ

認定薬剤師取得の流れは認定制度の種類、あるいは制度実施機関により異なることがありますので、研修機関のホームページで内容をご確認ください。

ここでは、「ためとこ」の申請先である「**一般社団法人薬学ゼミナール生涯学習センター**（実施機関：G13）」における「ためとこ」からの認定申請の流れを示します。

I

各実施機関（研修プロバイダー）で行われている研修を受講し、受講証明（単位）を取得する

単位（シール）は薬剤師認定制度認証機構（CPC）により認証された認定制度のものであれば、どの研修プロバイダーのものでも原則有効です。ただし、各研修プロバイダーの認定制度により、申請先以外の有効単位数に上限がある場合がありますのでご注意ください。

「ためとこ」での申請条件（申請先はG13となり、以下、G13申請での条件）

【新規申請時】認定薬剤師申請日から遡って**4年以内**に**40単位**

- 他の研修プロバイダーの発行単位を含んで構わないが、うち**20単位以上**はG13が発行する単位であること
- 40単位に達した時点で申請可能

【更新申請時】前回認定日から**3年間で30単位** かつ **毎年最低5単位**

- 他の研修プロバイダーの発行単位を含んで構わないが、うち**5単位以上**はG13が発行する単位であること
- 更新申請が可能な期間は、直近の認定日の3か月前から1か月後の4か月間

II ためとこに単位を登録する

- ためとこのeラーニングで取得した単位は、自動反映されます
- ためとこのeラーニング以外で取得した単位の登録方法は「09 ためとこ以外で取得している単位登録の流れ」をご参照ください

III 認定手数料を振り込み、ためとこから認定申請をする

- 期間内に規定の単位を取得した後、認定手数料をG13へ振り込み、電子申請
 - ※ためとこでの電子申請の方法は「10 認定申請」をご参照ください
 - ※申請の際、認定薬剤師登録番号、写真データ等の情報が必要です
 - ※プロフィール未入力の方は申請時にご準備をお願いします

1 ためとこの特徴

薬剤師の生涯学習を支援するための単位管理アプリです。
多彩な講座での学習や、便利な単位管理機能をご利用いただけます。

【講座】

ためとこでは、従来のeラーニングシステムでも配信されている
90分程度の**セミナー動画**のほか、
テキストを読んで学べる**テキストラーニング**、
最短15分から視聴できる**ショート動画**も配信しています。
(詳しくはP.16)

【ポイント・単位】

講座を受講し、確認テストに合格すると、**ポイント**がたまります。
1分学習=1ptで、**90ptたまると1単位**を取得できます。
(各講座のポイント数は講座詳細にて確認できます。)
保有しているポイント・単位数は、トップページ内の「単位」から
ご確認いただけます。(詳しくはp.21)

【単位登録】

ためとこ以外で取得した単位もアプリから登録可能です。
(詳しくはp.22)
※他プロバイダーで取得した単位は自動では反映されません。

【認定申請】

アプリから認定の申請手続きが可能です。
また、更新時期や単位の不足を**通知機能**にてお知らせいたします。

2 料金プラン

ためとこでは、幅広いニーズにあわせ、計5プランを用意しています。
学習の目的に合わせてプランをお選びください。

● 無料プラン ¥0 ※認定申請の際には、別途申請料がかかります

これまで薬学ゼミナール生涯学習センターや他のプロバイダーで取得した単位を管理・申請したい方は、無料でご利用いただけます。取得済の単位シールや単位証明書をご準備いただき、写真を撮影してアップロードしてください。

● 月額プラン ¥990/月

月額基本料990円でためとこ全コンテンツが見放題のプランです。
確認テストを受けた場合には、その都度追加で費用（例：1単位分=90pt=¥990）がかかります。

初月と1単位以上取得の翌月は基本料が無料となります。

● 年額プラン

10単位プラン ¥14,300/年

ためとこ全コンテンツが見放題のプランです。
学習したコンテンツのうち、**10単位分（900pt分）**の確認テストが追加料金なしで受講できます。10単位を超えて確認テストを受講する場合は、別途費用がかかります。

20単位プラン ¥16,500/年

ためとこ全コンテンツが見放題のプランです。
学習したコンテンツのうち、**20単位分（1,800pt分）**の確認テストが追加料金なしで受講できます。20単位を超えて確認テストを受講する場合は、別途費用がかかります。

40単位パック ¥19,800/年

研修認定薬剤師の第一歩として学んでおくべき、**厳選されたコンテンツ40単位分（3,600pt分）**の講座と確認テストがパックになったお得なプランです。

契約期間終了もしくは40単位取得の翌月から月額プランへ自動的に更新となるため、学習の継続が可能です。

※40単位パックは厳選パックのため見られる講座に制限があります。

1 新規登録・ログイン

HP (<https://info.tametoko.jp/>)
にアクセス

- 会員登録からはじめる方
(詳しくはP.8)

新規会員登録

- 既にログインIDをお持ちの方

ログイン

- 有料プラン購入・新規登録
(詳しくはP.9)

お申し込み



2-1 新規登録のみ（単位管理）

1) HP (<https://info.tametoko.jp/>) からログイン

2) メールアドレスの入力

メールアドレス：

「@tametoko.jp」を受信できるもの

3) 利用規約、プライバシーポリシーを確認して

利用規約、プライバシーポリシーに同意します。にチェック

4) 「新規登録」をクリック

5) 本人の確認（メール認証）

・設定したメールアドレスに届いたメールを確認

件名：【ためとこ】新規会員登録認証コードのお知らせ

本文：認証コード6桁の記載あり

有効期限：2時間以内

【ためとこ】新規会員登録認証コードのお知らせ

ためとこ運営 <no-reply@tametoko.jp>

To 自分

2時間以内に下記の認証コードを入力して新規会員登録の手続きを継続してください。

認証コード

有効期限：

※このメールアドレスは送信専用のため、返信は受け付けておりません。

※このメールに心あたりがない場合は、第三者がメールアドレスの入力を誤った可能性があります。そのため、このメールは破棄していただいて結構です。

・登録画面に戻り、「認証コード」を入力し、

「認証する」をクリック

※メールが届かなかった場合、メールアドレス入力に誤りがある可能性があります。

今一度ご登録のメールアドレスをご確認ください。



2-2 有料プラン購入・新規登録

- 1) HP (<https://info.tametoko.jp/>) からご希望のプランを選択
- 2) メールアドレスとパスワードを設定

メールアドレス：

「@tametoko.jp」を受信できるもの

パスワード：8文字以上

パスワードは以下の条件をすべて満たす必要があります。

- ・アルファベット大文字を1文字以上含む（例：A～Z）
- ・アルファベット小文字を1文字以上含む（例：a～z）
- ・数字を1文字以上含む（例：0～9）

3) 本人の確認（メール認証）

- ・設定したメールアドレスに届いたメールを確認

件名：【ためとこ】新規会員登録認証コードのお知らせ

本文：認証コード6桁の記載あり

有効期限：2時間以内

【ためとこ】新規会員登録認証コードのお知らせ

ためとこ運営 <no-reply@tametoko.jp>

To 自分 ▼

2時間以内に下記の認証コードを入力して新規会員登録の手続きを継続してください。

認証コード

有効期限：

※このメールアドレスは送信専用のため、返信は受け付けておりません。

※このメールに心あたりがない場合は、第三者がメールアドレスの入力を誤った可能性があります。そのため、このメールは破棄していただいております。

- ・登録画面に戻り、「認証コード」を入力、

「認証する」をクリック

※メールが届かなかった場合、メールアドレス入力に誤りがある可能性があります。今一度ご登録のメールアドレスをご確認ください。



P10へ進む

4) 認証コード確認成功の画面が表示されたら、
「**決済へ進む**」をクリック

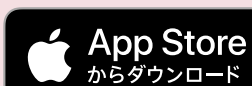
5) 表示された画面でプラン内容を確認し、
メールアドレス、カード情報等を入力して
「**申し込む**」ボタンをクリック

※ 本ページの表示金額が決済金額となります。
割引プランなどをご利用の方は必ずご確認ください。



6) 「決済完了しました」の画面が表示されたら
決済完了です。

WEBブラウザで続けるか、
下記アプリをダウンロードして利用するかを選択



3 初回情報入力

1) アプリ版・またはWEBブラウザ版で、
初回情報を入力

- ・「姓名」「フリガナ」を入力
- ・「認定薬剤師情報の仮登録」を入力
- ・「確認する」をクリック

※入力情報に誤りがあった場合は後から変更が可能です。
マイページ内、「会員情報」から修正してください。



2) 記載された情報が正しいか再度確認し、
「決定して始める」をクリック

購入・新規登録が完了後、
トップ画面に移行します。

画像やアイコンをクリックし、
ためとこをご利用ください。



※トップ画面イメージ



1 会員情報を確認・更新する

- 1) 画面右上「人マーク」をクリック
- 2) マイページ内、「会員情報」をクリック
- 3) 最下部の「編集する」をクリック
- 4) 会員情報内、空欄箇所を入力して保存

「直近の認定取得年月日」とは？

ためとこでは、単位不足時の通知起算日として使用しております。

発行元により、デザインが異なりますが、認定証内の記載年月日の定義は下記の通りです。

入力の際はご注意ください。

(更新後も最新情報になっているかを要確認)



○ 赤枠内に記載の年月日
= 「認定取得年月日」

× 青枠内に記載の年月日
= 「認定証発行年月日」

2 購入プランを確認する

- 1) 画面右上「人マーク」をクリック
- 2) マイページ内、「現在のプラン」を確認

10・20単位プランを購入されている方は、ポイントの取得状況を確認できます



3 支払情報を確認する

- 1) 最下部の「お支払い」欄を確認

「定期購入の管理」

プランの変更・解約が可能です

「定期購入の解約」

プランの解約が可能です。必ず手続き画面で解約時の注意点をご確認ください

「注文履歴」

注文履歴の確認・領収書の発行が可能です

「お支払いカードの変更」

お支払いカードの変更が可能です



4 解約時の注意点

解約のお手続きをされた場合は、下記のタイミングでプランが終了になります。

- ・月額プランの場合：手続きをされた月の月末
- ・年額プランの場合：契約満了月の月末

「定期購入の解約」ページから、必ずご確認ください。

【プラン解約時引き継がれる情報】

- ・取得済みのポイント・単位
- ・ポイントを取得済みの講座受講履歴

※受講途中の講座で、ポイント取得が完了していないもの

(確認テストに合格していないもの)は、

受講履歴がすべてリセットされますのでご注意ください。

【プラン解約後も無料プランで引き続きご利用いただける機能】

- ・単位の手動アップロード機能
- ・認定申請

【プラン解約後ご利用いただけなくなる機能】

- ・講座の受講
- ・確認テストの受講
- ・「ためとこ」でのポイント取得

1 アプリ内通知

新規通知があった際は、🔔 → 🔔🔴 に変わります。

- 1) 「🔔マーク」をクリック
- 2) お知らせが表示される

すべて：全ての通知

ニュース：ためとこ運営からの全体通知
(新講座公開のお知らせ 他)

あなた宛：ためとこ運営からの自動送信
(単位不足時のお知らせ*他)



* 単位不足時のお知らせについて

更新日が近づくと「あなた宛」に登録単位数不足についての通知が届きます。

通知の起算日：マイページ内、会員情報の直近の認定取得年月日

通知時間：該当する日の19:00頃（自動送信）

通知対象：更新対象者（通知タイミングは下記参照）

何年目	不足単位数	配信日程
1年目	年間：5単位	直近の認定取得年月日から2、4、6か月前
2年目	年間：5単位	直近の認定取得年月日から2、4、6か月前
3年目	年間：5単位	直近の認定取得年月日から2、4、6か月前
3年目	3年間：30単位	直近の認定取得年月日から2、4、6か月前

2 メール通知

アプリ内通知と同内容の通知が**通知用メールアドレス宛**に届きます。

送信元：ためとこ運営

送信元メールアドレス：no-reply@tametoko.jp

※メールアドレスの誤りやメールの受信設定によって、メッセージが受信できない場合がございます。no-reply@tametoko.jpからの受信ができるようご確認ください。

不足単位	メール件名	メール本文
年間 5単位	〇〇 〇〇様【要確認】 「年間5単位」が不足している可能性があります／ためとこ《自動配信》	〇〇様 研修認定薬剤師の更新に向けて、学習は順調でしょうか？ 単位数の登録について、ご確認くださいませと幸いです。 あなたの単位数は〇月〇日時点で、「年間5単位」という要件を満たしていません。 お手元に単位がある場合は、「手元の単位を登録する」よりご登録をお願いいたします。 なお、直近の認定取得年月日が20〇〇年〇月〇日と登録されているため、配信しております。 認定日に誤りがある場合は、「  マイページ>会員情報」からご変更ください。
3年間 30単位	〇〇 〇〇様【要確認】 「3年間30単位」が不足している可能性があります／ためとこ《自動配信》	〇〇様 研修認定薬剤師の更新に向けて、学習は順調でしょうか？ 単位数の登録について、ご確認くださいませと幸いです。 あなたの単位数は〇月〇日時点で、「3年間30単位」という要件を満たしていません。 お手元に単位がある場合は、「手元の単位を登録する」よりご登録をお願いいたします。 なお、直近の認定取得年月日が20〇〇年〇月〇日と登録されているため、配信しております。 認定日に誤りがある場合は、「  マイページ>会員情報」からご変更ください。

1 講座の種類

ためとこでは、従来のeラーニングシステムでも配信されている90分程度のセミナー動画のほかテキストを読んで学べるテキストラーニング最短15分から視聴できるショート動画も配信しています。

① ショート：ショート動画

従来、薬剤師の認定単位取得には90分程度の講座受講が必要でしたが、ためとこでは最短15分の動画を公開中。「新人薬剤師100の壁」をはじめよりポップな動画も増え、楽しみながら単位を取得できます。

② テキスト：テキストラーニング

最短5分から学べるテキストラーニングでは、トレンドのニュースや今知ってほしい情報をリアルタイムで公開中。新聞や雑誌のように空いた時間に少しずつ読み進め、単位を取得することができます。

③ セミナー：セミナー動画

講義や学会、セミナーなど、慣れている形式で単位を取得したい方やまとまった単位を一気に取得したい方に、90分程度のセミナー動画もちろん公開中。

90分の動画は章ごとに分かれているので、途中で中断しても安心です。



2 講座を探す

講座一覧から探す

- 1) トップ画面下の「**検索**」をクリック
- 2) 「ショート」「テキスト」「セミナー」
「続けて見る」から受講したい講座をクリック

※「続けて見る」に表示されるのは、受講を開始した講座のみ
 ※「すべて表示」をクリックすると、それぞれの講座ジャンルごとに講座一覧を見られます



絞り込みから探す

- 1) トップ画面下の「**検索**」をクリック
- 2) 「**絞り込み**」をクリック
※キーワード入力でも絞り込みが可能です
- 3) 「**カテゴリ**」「**薬剤師のレベル**」「**所属**」
「**受講状況**」「**加算の研修**」「**タグ**」から、
絞り込みたい内容を選択し、

「**検索結果を見る**」をクリック

※選択をすると、検索結果を見られるようになります

- 4) 「ショート」「テキスト」「セミナー」
「続けて見る」から受講したい講座をクリック
※「続けて見る」に表示されるのは、受講を開始した講座のみ
※「すべて表示」をクリックすると、それぞれの講座ジャンルごとに講座一覧を見られます



3 講座を受講する

動画の講座を受講する

(ショート・セミナー)

- 1) 受講したい講座のページを開く
- 2) 詳細、ポイント数を確認し、
動画①(章1)から再生・受講する

※「章1から再生」をクリックもしくは
「動画のサムネイル」をクリックで再生開始



● 視聴途中で中断する場合

iPhoneの場合：左上に表示される「×」をクリック

Androidの場合：画面下の▶をクリックし、⌵をクリック

PCの場合：キーボードの「ESC」か「F5」をクリック

※中断した講座は検索タブの「続けて見る」に表示されます。

● 再開する場合

「章○の続きから再生」をクリックするか、見たい講座のサムネイルをクリック

● 視聴終了後

iPhoneの場合：最後まで視聴すると自動で画面が閉じ、終了します。

終了しない場合は、左上に表示される「×」をクリック

Androidの場合：最後まで視聴すると自動で画面が閉じ、終了します。

終了しない場合は、画面下の▶をクリックし、⌵をクリック


PCの場合：キーボードの「ESC」か「F5」をクリック

※視聴を終了しても、確認テストに合格するまで、講座は検索タブの「続けて見る」に表示されます。

テキストコンテンツを受講する


- 1) 受講したい講座のページを開く
- 2) 詳細、ポイント数を確認し、
章のタイトルをクリックし受講する
- 3) テキストを最後まで読み


 **学習を完了する** をクリック

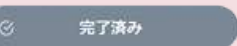
※  **完了済み** になったことを確認
してください



● 途中で中断する場合

画面左上に表示される  をクリック

※  を押す前に中断した講座は検索タブの「続けて見る」に表示されません。
再開する場合は改めて講座一覧から選択してください。

 になっている場合は、「続けて見る」から
選択が可能です。

確認テスト合格後は「続けて見る」に表示されなくなります
のでご注意ください。

● 再開する場合

章のタイトルをクリック

4 確認テストを受講する

- 1) 受講したい講座のページを開く
- 2) **確認テストを実施する** ボタンをクリック

※ボタンが押せるようになるのは下記のタイミングです

- ・ショート・セミナー動画→すべての章の視聴が完了した後
- ・テキストラーニング→ **学習を完了する** を押した後

受講料発生のご確認

確認テストに合格し、e-Learningポイントを獲得すると、受講料が発生します。

確認しました。

確認テストへ進む

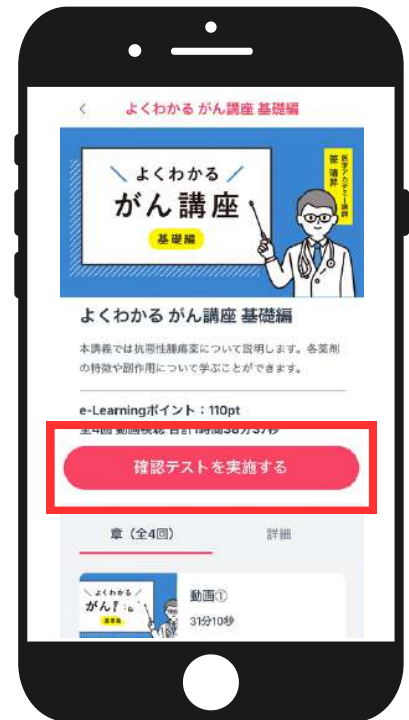
キャンセル

「受講料発生のご確認」が表示される場合

- ・月額プランを購入している
- ・年額プランの受講単位数を超過する

「確認しました」にチェックを入れ、**「確認テストへ進む」**をクリック

※テストに合格すると課金が発生します。不合格だった場合は課金されません。



- 3) 問題に解答し、画面上部の **解答する** をクリック

※テストに合格すると課金が発生します

(月額プランの方、年額プランの受講単位数を超える方)

合格した場合

結果

合格

3問正解/3問中

e-Learningポイント

5pt獲得

閉じる

継続性、包括性、協調性、継続性、責任性のことを指し、プライマリ・ケアにおいて最も重要な考え方である。

結果

合格

3問正解/3問中

検索画面に戻る

解答と解説

Q.1

プライマリ・ケアにおけるACCGAとは近接性、包括性、協調性、継続性、責任性のことを指し、プライマリ・ケアにおいて最も重要な考え方である。

不合格の場合

結果

不合格

2問正解/3問中

もう一度挑戦する

検索画面に戻る

解答と解説

Q.1

プライマリ・ケアにおけるACCGAとは近

結果

不合格

2問正解/3問中

中止する

解答する

薬剤師は、目の前の業務にあたるだけでなく、視野を広げて、薬局の働きやすさにハードルがないかを意識することが重要である。

(1) 正

(2) 誤

Q.3

継続性へのアプローチの1つとして、担当した患者さんに関して疑問に思ったことは、その日のうちに調べて解決するよう心がけることが挙げられる。



所定のポイントが加算されます。「閉じる」で解答を確認できます。


1 ためとこの単位を確認

1) 確認テストに合格すると自動で
eラーニングポイントが付与され、
単位画面に反映されます。

2) **90ポイントで1単位**が自動反映されます。

ためとこ以外のプロバイダーで取得した単位の
登録については次ページ以降をご確認ください。



 「認定までの道のり」が正しく表示されていない場合

トップページ「申請」内、下記についてご確認ください。

- 申請種別：「新規」、「更新」
- 申請種別が「更新」の場合：直近の認定取得日

1 ためとこ以外の単位を登録する

- 1) 「単位」内、「+手元の単位を登録する」をクリック
- 2) 「データのアップロード」、および「入力」をする

単位証明書/単位シールなど

- ・画像、データのアップロードをする（次頁参照）
- ※氏名の印字がない場合は必ず押印（シャチハタ可）

認定機関

- ・単位発行元の実施機関を選択（G〇〇、P〇〇等）

単位数

- ・登録したい単位数を選択
- ※アップロードしたファイルに相当する単位数を入力
- ※単位数が「認定までの道のり」に反映される

単位種別

- ・登録したい単位の単位種別を選択
- ※単位種別が不明な場合は「その他」を選択

取得日

- ・登録したい単位の取得日（あるいは発行日）をカレンダーから選択

講座名

- ・アップロードした画像に講座名の記載がない場合のみ入力
- ※講座名が記載されている場合は入力不要

メモ

- ・申請時の補足などにて使用

- 3) 「単位を登録する」が赤くなったら、クリック
- 4) 「認定までの道のり」および「受講履歴」に即時反映
→受講履歴内、「G13以外」に登録内容が自動反映



2


アップロード時の注意点①

～単位シールや薬剤師研修手帳などを使用する場合～

1) 申請に使用したい単位シールや薬剤師研修手帳などを準備



単位シールの原本



単位シールを貼り付けた薬剤師研修手帳など

2) 1講座（1枚の単位シール）ずつ押印し、1講座ずつ分けてアップロード

* 単位シールの場合：写真を撮影してアップロード

* 手帳等の場合：1講座ずつ写真を撮影してアップロード




3

アップロード時の注意点①

～写真もしくはPDFデータを登録する場合～

- 1) 申請に使用したい単位証明書等を準備 (PDFもしくは、印刷後の用紙など)



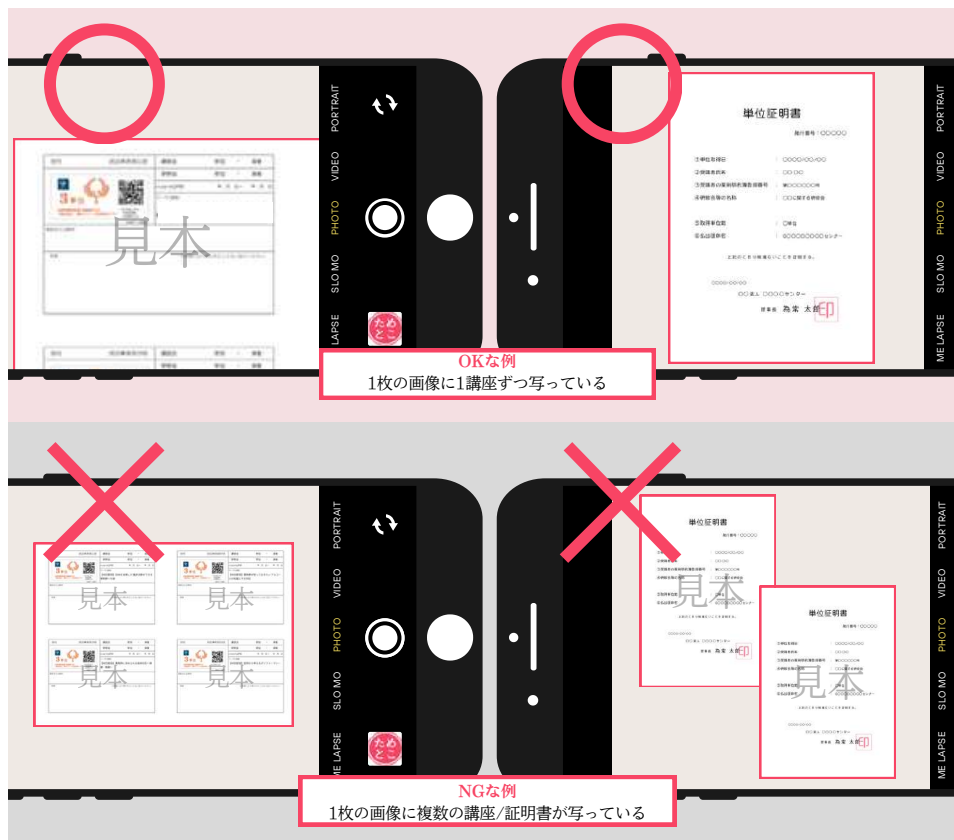
単位発行くんで取得した受講証明書



他機関の受講証明書

- 2) 1講座ずつ分けてアップロード

- * 印刷物の場合：写真を撮影するか、スキャン
- * PDFの場合：スクリーンショットか、PC画面の写真を撮影

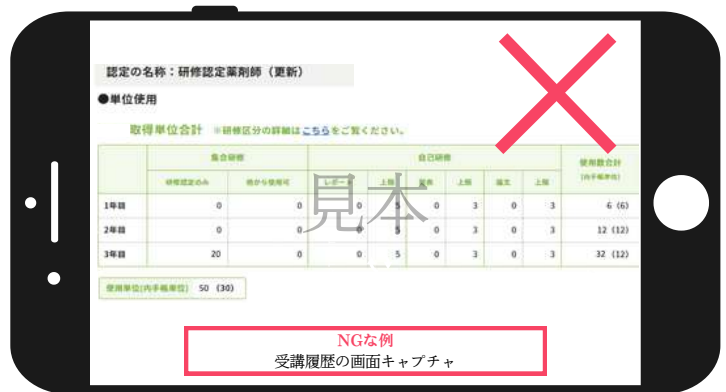


4 添付画像として認められないもの

・受講履歴の画面キャプチャ

「単位証明書」の取得には、
単位払出が必要です。

払出方法につきましては、
各研修プロバイダーへご確認
ください。



5 手元の単位を編集・削除する

< 編集 >

- 1) 「単位」、「受講履歴」の順にクリック
- 2) 「G13」 or 「G13以外」を選択、「対象」をクリック
- 3) 右上の：をクリックし、「編集する」をクリック
- 4) 「データのアップロード」、および「入力」をする
- 5) 「編集内容を保存する」をクリック
- 6) 編集完了

< 削除 >

- 1) 「単位」、「受講履歴」の順にクリック
- 2) 「G13」 or 「G13以外」を選択、「対象」をクリック
- 3) 右上の：をクリックし、「削除する」をクリック
- 4) 「削除」をクリック
- 5) 削除完了



1 認定を申請する

- 1) 「申請」をクリック
- 2) 認定要件を満たしているか確認
- 3) 「申請」下の申請手続きをするをクリック

※誤って申請した場合の取消はご自身ではできません。
必ず認定要件を満たしているか事前にご確認ください。



2 申請情報入力

- 1) 「申請者情報」をクリック
- 2) 各項目を入力、ファイル添付し、「確定」をクリック
- 3) 「2つの質問」をクリックし、

①と②の質問に対し、字数の条件を満たすよう
回答を入力、「確定」をクリック

※取得単位に考察が記載されている場合は免除

※上記免除の場合は、①②ともに下記を入力

「考察記載済み。あああ・・・(50文字以上になるように)」

- 4) 「オプション」を選択し、「確定」をクリック
- 5) 右上の「申請する↑」をクリック

※すべての項目が入力完了 (☑) すると赤く表示される。

- 6) 申請内容を確認の上、「申請」をクリック

※単位数が条件を満たしていない場合、「認定要件を満たしていません」とポップアップが表示されます。「もどる」をクリックし、認定要件を再度ご確認ください。

※要件を満たしているにも関わらず「認定要件を満たしていません」と表示が出る場合はそのままご申請ください。事務局にて内容を精査し、不備がある場合は連絡します。

- 7) 申請が完了しました。と表示されたら「とじる」をクリック

- 8) 登録メールアドレス宛に自動配信メールが届く

「申請」画面内、審査状況のステータスが申請済みになる



3 申請後の流れ

申請受付～認定証発行まで、約2か月程度お時間をいただきます。

1) G13事務局（薬学ゼミナール生涯学習センター）にて確認

※申請内容の不備、確認が必要な場合は、次のステップ移行前に連絡いたします。

2) G13事務局より入金手続きの連絡

通知方法：ためとこアプリ内通知、通知用メールアドレス宛通知

支払方法：銀行振込のみ

※ためとこにログイン後、「申請」内、「支払」をクリックすると振込先が表示されます。

※10日以内に振込手続きを行ってください。

3) 入金確認後、申請内容の審査開始（外部委員会にて審査）

4) 認定審査完了後、認定証の発行（完了のお知らせは通知機能にて）

※「申請」内、審査状況にて審査状況の確認ができます。

※申請内容等に不備があった場合など、状況により遅れが生じる場合がございます。

認定審査料は9,900円（税込）、オプションとして以下申請時選択可

認定薬剤師証（賞状形式の紙媒体）：2,200円（送料込・税込）

認定薬剤師IDカード：3,300円（送料込・税込）

※オプション希望無しでも、認定薬剤師証はPDFでダウンロードできます